

คู่มือการเข้าร่วมการประชุมสามัญผู้ถือหุ้นประจำปี 2569 ผ่านสื่ออิเล็กทรอนิกส์ (E-AGM) โดยแอปพลิเคชัน IR PLUS AGM

สำหรับการประชุมสามัญผู้ถือหุ้นประจำปี 2568 บริษัทฯ ได้ว่าจ้างบริษัท ออนไลน์แอสเซ็ท จำกัด เป็นผู้ให้บริการประชุมผ่านสื่ออิเล็กทรอนิกส์ผ่านระบบ IR Plus AGM ก่อนการลงทะเบียนเข้าร่วมประชุมสามัญผู้ถือหุ้น ประจำปี 2569 ผ่านสื่ออิเล็กทรอนิกส์ (E-AGM) ด้วย Mobile Application หรือ Web Application IR Plus AGM ผู้ถือหุ้นสามารถดาวน์โหลดแอปพลิเคชัน IR Plus AGM หรือผ่าน Web Application <http://webagm.irplus.in.th> และศึกษาคู่มือการใช้งาน Application ได้

สแกนเพื่อดาวน์โหลด Application IR Plus AGM ระบบ IOS เวอร์ชัน 15 ขึ้นไป	สแกนเพื่อดาวน์โหลด Application IR Plus AGM ระบบ Android เวอร์ชัน 9 ขึ้นไป	สแกนเพื่อเข้าใช้งานระบบผ่าน Web Application IR Plus AGM บนเว็บเบราว์เซอร์
		

คู่มือการติดตั้ง/ การเข้าใช้งาน IR Plus Mobile Application และ Web Application พร้อม VDO สาขิตวีการลงทะเบียนและการเข้าร่วมประชุม



โดยขั้นตอนการลงทะเบียนและยืนยันตัวตน (KYC) มีรายละเอียดตามแผนภาพด้านล่างนี้ หากท่านลงทะเบียนเข้าร่วมประชุมหรือมอบฉันทะแบบ E-AGM และได้รับคำยืนยันจากระบบแล้ว ท่านจะสามารถลงคะแนนเสียงสำหรับแต่ละวาระการประชุมผ่าน Mobile Application หรือผ่าน Web Application <http://webagm.irplus.in.th>

หากพบปัญหาระหว่างการใช้งาน สามารถติดต่อ IR Plus Call Center ที่

โทรศัพท์ : 02-022-6200 ต่อ 2 อีเมล : irplus_agm@irplus.in.th

Line ID : @irplusagm หรือสแกน QR Code



ผู้ถือหุ้นและผู้รับมอบฉันทะที่ประสงค์จะเข้าประชุมผ่านสื่ออิเล็กทรอนิกส์ด้วยตนเอง สามารถดำเนินการได้ตามขั้นตอนการยื่นแบบคำร้องเข้าร่วมประชุมผ่านสื่ออิเล็กทรอนิกส์ ดังนี้



ขั้นตอนผู้ถือหุ้น / ผู้รับมอบฉันทะ ยืนยันตัวตนผ่าน APPLICATION IR PLUS AGM

กรณี ผู้ถือหุ้น เข้าประชุมด้วยตนเอง

1. เตรียมหนังสือเชิญที่ได้รับจาก TSD / บัตรประชาชน หรือ พาสปอร์ต
2. เลือกบริษัทฯ ที่ต้องการเข้าประชุม / ค้นหาชื่อย่อหุ้น

สแกนบาร์โค้ดจาก TSD เพื่อ Log in เข้าสู่ระบบ หรือ Log in ด้วยเลขที่บัตรประชาชน หรือ เลขที่พาสปอร์ต เพื่อเข้าสู่ขั้นตอนยืนยันตัวตน (KYC)



กรอกเบอร์โทร และอีเมล
ดำเนินการยืนยันตัวตน
ผ่าน App ThaiID



กรอกข้อมูลส่วนบุคคล
และอัปโหลดภาพถ่าย
เพื่อยืนยันตัวตน (KYC)
และรอการอนุมัติ

ตั้งรหัส Pincode 6 หลัก
เพื่อเข้าสู่ระบบ IR PLUS AGM

กรณี เปลี่ยนเป็นมอบฉันทะให้ "กรรมการอิสระ"

เข้าที่เมนู "มอบฉันทะ"

เตรียมเอกสาร สำเนาบัตรประชาชน
และเอกสารมอบฉันทะ
เลือกชื่อกรรมการอิสระที่ต้องมอบฉันทะ

อัปโหลดเอกสาร สำเนาบัตรประชาชน
และเอกสารมอบฉันทะ ให้ครบถ้วน จากนั้น กดยืนยัน
****ดำเนินการล่วงหน้า ก่อนวันประชุม 1 วัน**

ในวันประชุม ผู้ถือหุ้น/ผู้รับมอบฉันทะ Log in เข้าสู่ระบบ IR PLUS AGM
กรอกรหัส Pincode 6 หลัก เพื่อลงทะเบียนเข้าร่วมประชุม




ดาวน์โหลด
Application IR PLUS AGM
ระบบ iOS 15 ขึ้นไป



ดาวน์โหลด
Application IR PLUS AGM
ระบบ Android Ver. 9 ขึ้นไป



คู่มือการใช้งาน
ระบบ IR PLUS AGM
TH และ ENG



การใช้งานบน Web App
"webagm.irplus.in.th"

สอบถาม
ข้อมูลเพิ่มเติม
add id line



@irplusagm

Call center : 02-023-8800 กด 2
อีเมล : irplus.agm@irplus.in.th



ขั้นตอนผู้ถือหุ้น / ผู้รับมอบฉันทะ ยืนยันตัวตนผ่าน APPLICATION IR PLUS AGM

กรณี มอบฉันทะให้ "กรรมการอิสระ"

เมนู "ผู้รับมอบฉันทะที่มาโดยตรงด้วยตนเอง"

"ผู้ถือหุ้น" Log in ด้วยเลขที่บัตรประชาชน
เพื่อดำเนินการมอบฉันทะให้ "กรรมการอิสระ"

เตรียมเอกสาร สำเนาบัตรประชาชน
และเอกสารมอบฉันทะ
ที่ลงนามเรียบร้อยแล้ว

เลือก "กรรมการอิสระ"
เลือกชื่อ กรรมการอิสระ ที่ต้องการมอบฉันทะ

อัปโหลดเอกสาร สำเนาบัตรประชาชน.
และเอกสารมอบฉันทะให้ครบถ้วน
จากนั้น กดยืนยัน และรอการอนุมัติ

ตั้งค่านี้อหัส Pincode 6 หลัก
เพื่อเข้าสู่ระบบ IR PLUS AGM

กรณี ผู้รับมอบฉันทะ เข้าประชุม

เมนู "ผู้รับมอบฉันทะที่มาโดยตรงด้วยตนเอง"

"ผู้รับมอบ" Log in ด้วยเลขที่บัตรประชาชน "ผู้ถือหุ้น"
เพื่อดำเนินการยืนยันตัวตน (KYC) เข้าร่วมประชุม

เตรียมเอกสาร
สำเนาบัตรประชาชน, "ผู้มอบ" และ "ผู้รับมอบ"
ที่ลงนามเรียบร้อยแล้ว พร้อมเอกสารมอบฉันทะให้ครบถ้วน
กรณี มีนิติบุคคล แนบหนังสือรับรองบริษัทฯ เพิ่ม

เลือก "รายชื่ออื่นๆ"
กรอกข้อมูลของ "ผู้รับมอบ"

อัปโหลดเอกสาร
สำเนาบัตรประชาชน, "ผู้มอบ" และ "ผู้รับมอบ"
พร้อมเอกสารมอบฉันทะ ให้ครบถ้วน
จากนั้น กดยืนยัน และรอการอนุมัติ

ตั้งค่านี้อหัส Pincode 6 หลัก
เพื่อเข้าสู่ระบบ IR PLUS AGM

ในวันประชุม ผู้ถือหุ้น/ผู้รับมอบฉันทะ Log in เข้าสู่ระบบ IR PLUS AGM
กรอกค่านี้อหัส Pincode 6 หลัก เพื่อลงทะเบียนเข้าร่วมประชุม




ดาวน์โหลด
Application IR PLUS AGM
ระบบ iOS 15 ขึ้นไป



ดาวน์โหลด
Application IR PLUS AGM
ระบบ Android Ver. 9 ขึ้นไป



คู่มือการใช้งาน
ระบบ IR PLUS AGM
TH และ ENG



การใช้งานบน Web App
"webagm.irplus.in.th"

สอบถาม
ข้อมูลเพิ่มเติม
add id line



@irplusagm

Call center : 02-023-8800 กด 2
อีเมล : irplus.agm@irplus.in.th

IR PLUS AGM

ระบบประชุมผู้ถือหุ้นทางอิเล็กทรอนิกส์ (E-AGM)

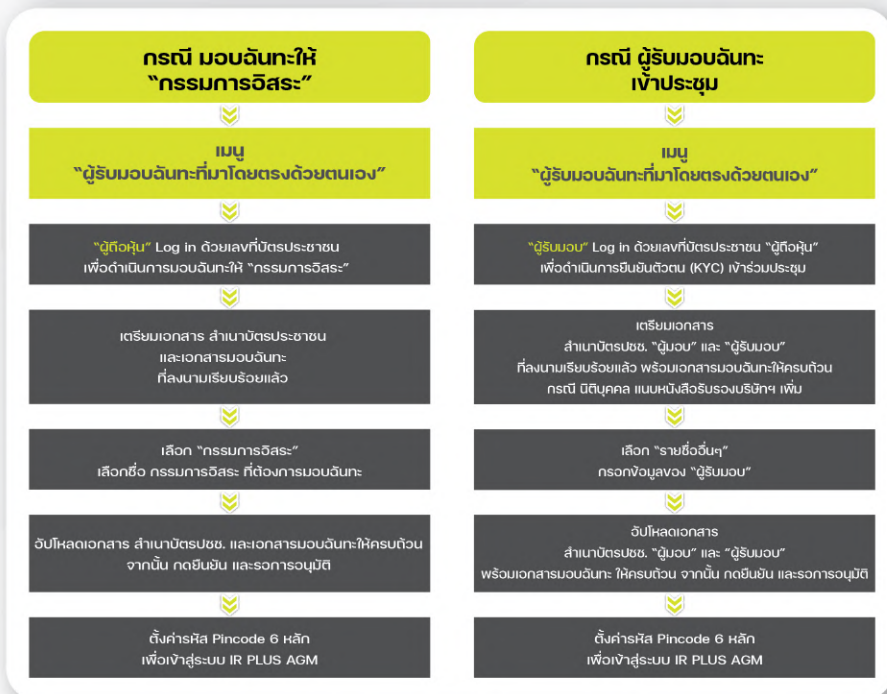
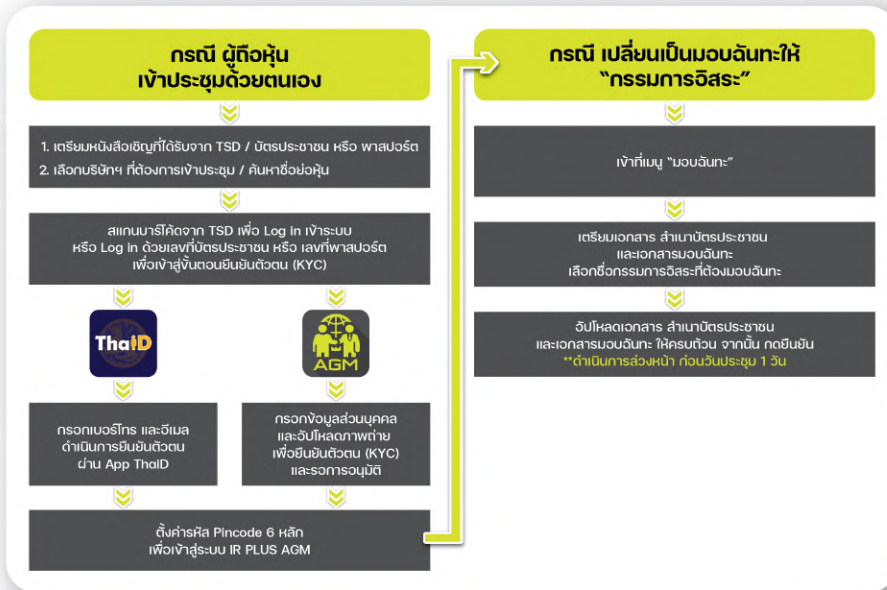
1. ดาวน์โหลด และติดตั้งแอปพลิเคชัน "IR PLUS AGM" จาก App Store (iOS 15 ขึ้นไป) หรือ Google Play Store (เวอร์ชัน 9 ขึ้นไป)



หรือเข้าระบบผ่าน Web App พิมพ์ "webagm.irplus.in.th" บน Google เข้าระบบได้ทันที โดยไม่ต้องติดตั้งโปรแกรมใดเพิ่ม

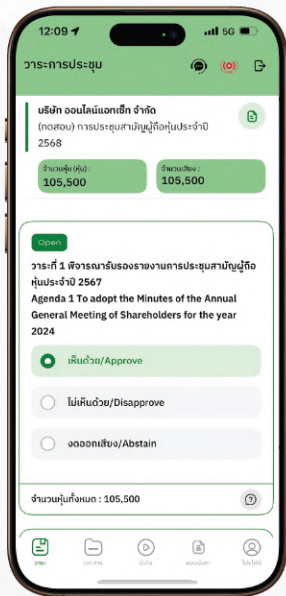
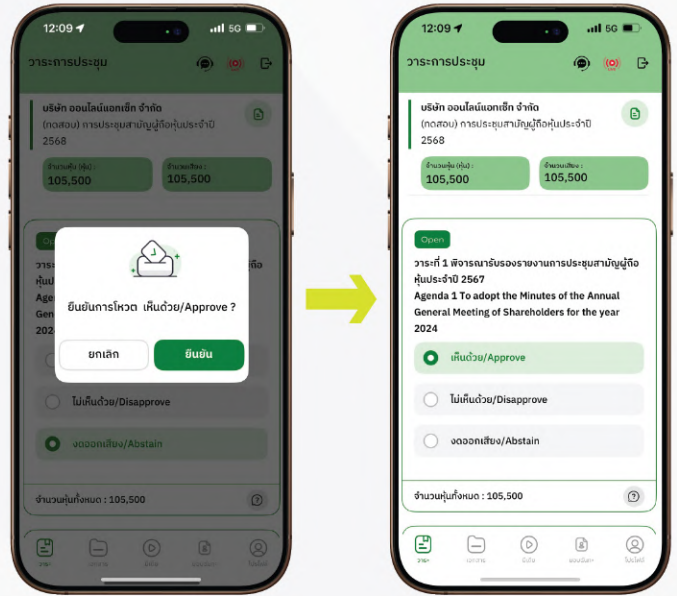
2. ขั้นตอนการยืนยันตัวตน (KYC)

- เลือกบริษัทที่ต้องการเข้าร่วมประชุม และเลือกสถานะผู้ใช้งาน จากนั้นกด Login เข้าระบบด้วยเลขที่บัตรประชาชนผู้ถือหุ้น
- กรอกข้อมูล ถ่ายภาพบัตรประชาชน และภาพตนเองผู้บัตรประชาชน เพื่อยืนยันตัวตน
- กรอกรหัส OTP ที่ได้รับจากระบบ ผ่านช่องทางที่เลือก (ข้อความ หรือ e-mail)
- ระบบแจ้งผลการยืนยันตัวตน (KYC) "สำเร็จ" หรือ "ไม่สำเร็จ" กรณี ไม่สำเร็จ ให้ดำเนินการ KYC ใหม่ตามขั้นตอนอีกครั้ง
- สร้างรหัส PIN Code สำหรับเข้าร่วมประชุม



3. วิธีการโหวตลงคะแนน

ระบบจะ Default ผลโหวต “เห็นด้วย” ทุกวาระ สามารถเปลี่ยนแปลงผลโหวต “ไม่เห็นด้วย” หรือ “งดออกเสียง” จากนั้น กดยืนยัน ระบบจะเปลี่ยนผลโหวตให้ทันที ดังรูป



4. การตามคำถาม รูปแบบข้อความ และรูปแบบ VDO Call

🗨️ กรณี สอบถามรูปแบบภาพและเสียง (VDO Call)

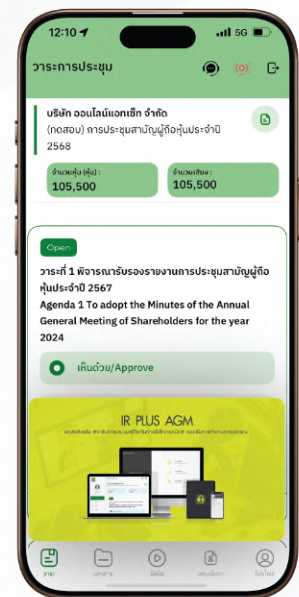
คลิกเลือก 🗨️ ที่ปรากฏด้านบนหน้าจอ จากนั้น พิมพ์ คำถามที่ต้องการสอบถามเบื้องต้น จากนั้น รอการติดต่อกลับจากเจ้าหน้าที่

❓ กรณี สอบถามรูปแบบข้อความ

คลิกเลือก ❓ ที่แสดงอยู่ในทุกวาระ เพื่อส่งคำถามที่ต้องการสอบถามในวาระนั้นๆ สามารถพิมพ์คำถามเข้ามาในระบบได้ตลอดเวลา จนกว่าจะมีการปิดวาระ

5. เมนูการใช้งานอื่นๆ

- 📄 : เอกสารประกอบการประชุม
- 🎥 : มีเดีย หรือ วิดีโอนำเสนอบริษัท
- 🗓️ : มอวฉันทะ *กรณี มอวให้กรรมการอิสระเท่านั้น และต้องดำเนินการล่วงหน้าก่อนถึงวันประชุม 1 วัน
- 👤 : โพรไฟล์ผู้ถือหุ้น
- 🏠 : ออกจากระบบ **เมื่อกดยืนยันออกจากระบบ คะแนนเสียงของท่านจะถูกลบออกจากฐานเสียงทันที
- 📺 : Live stream หรือ ภาพถ่ายทอดสดการประชุม



หากพบปัญหาในการใช้งาน สามารถติดต่อ IR PLUS AGM Call Center
 โทร : 02-023-8800 กด 3 วันและเวลาทำการ จ-ศ 09.00 - 17.00 น.



Add Line id : @irplusagm

หรือสแกน QR Code แจ้งปัญหาการใช้งานระบบเพื่อรับการช่วยเหลือได้อย่างรวดเร็ว